TECHMARK



MEBLE TECHPOST

wielofunkcyjne słupki i moduły do konfiguracji

Zaplanuj bezpieczną i funkcjonalną przestrzeń wokół siebie

SŁUPKI TECHPOST

WIELOFUNKCYJNE

MAXIMUM MOŻLIWOŚCI MINIMUM PRZESTRZENI

Słupek TECHPOST został zaprojektowany w ten sposób, by maksymalnie wykorzystać minimum przestrzeni, jaką masz do zagospodarowania.

Do dyspozycji masz **1**, **2**, **3** lub **4** strony słupka. Dzięki temu, masz mnóstwo możliwości skonfigurowania słupka według swoich potrzeb. W każdej chwili możesz przestawić go na inne miejsce, a rozkład modułów zaplanować od nowa i całkiem **zmienić jego przeznaczenie**.

ZMIENIAJ, PRZESTAWIAJ, DODAWAJ

Słupek TECHPOST wykonany jest ze stali najwyższej jakości, dlatego przystosowany jest do dużych obciążeń. Dzięki temu, **możesz na nim instalować mnóstwo elementów**, których nie pomieściłby żaden inny stojak.

Za pomocą specjalnych listew, **słupek możesz rozbudowywać i montować na nim kolejne moduły**.

MINIMALIZM, UNIWERSALIZM, PROSTE ROZWIĄZANIA

Zastosowane w słupku TECHPOST rozwiązania, zapewniają **łatwy i szybki montaż oraz demontaż słupka , a także wszystkich modułów do niego.**

Unikamy zbędnych elementów, cenimy ponadczasowe trendy i rozwiązania. Wszystkie produkty z linii TECHPOST zostały zaprojektowane z dbałością o każdy detal, dlatego **wpasowują się w każdą przestrzeń**, nie przytłaczając swoim wyglądem.

TWÓJ POMYSŁ, NASZA REALIZACJA

Produkty TECHPOST **możesz personalizować**. Pomalowane na wybrany przez Ciebie kolor, z nadrukowanym logo, staną się spójnym elementem Twojego brandingu.

Masz pomysł na inny moduł? **Wyprodukujemy go specjalnie dla Ciebie**! Oczywiście, wszystko w takiej samej linii TECHPOST.

GDZIE STOSUJE SIĘ SŁUPKI TECHPOST?

Słupek TECHPOST **przystosowany jest do użytku we wszystkich pomieszczeniach**. Wersja podstawowa słupka wykonana jest z blachy malowanej proszkowo, więc jeśli planujesz używać wyrobów TECHPOST na zewnątrz budynków, wybierz wersję OUT wykonaną z blachy kwasoodpornej. Jest ona odporna na działanie czynników atmosferycznych.

Słupek TECHPOST oraz wszystkie elementy dodatkowe mogą być polakierowane na dowolny, wybrany przez Ciebie kolor z palety RAL.

- URZĘDY, BIURA, FIRMY, ZAKŁADY PRODUKCYJNE, PUNKTY OBSŁUGOWE...
- SZKOŁY, UCZELNIE, BIBLIOTEKI I INNE PLACÓWKI DYDAKTYCZNE...
- TEATRY, MUZEA, KINA, SALE KONCERTOWE, WYSTAWY STAŁE I CZASOWE...
- SĄDY, PROKURATURY, BIURA CELNE, POSTERUNKI POLICJI, ARESZTY...
- SZPITALE, PRZYCHODNIE, GABINETY LEKARSKIE, PLACÓWKI MEDYCZNE...
- LOTNISKA, DWORCE, PĘTLE AUTOBUSOWE I TRAMWAJOWE...
- STADIONY, BASENY, KLUBY I OBIEKTY SPORTOWE...
- HOTELE, OŚRODKI WCZASOWE, APARTAMENTOWCE, SANATORIA...
- SALONY I SERWISY SAMOCHODOWE, WYPOŻYCZALNIE SAMOCHODÓW...

RODZAJE SŁUPKÓW TECHPOST

Słupek TECHPOST to podstawowy element, na którym montuje się dowolne moduły (elementy dodatkowe) z serii TECHPOST.

Niezależnie od tego, który rodzaj słupka wybierzesz, **pasuje do niego każdy wybrany przez Ciebie moduł TECHPOST**.

Dzięki temu, w zależności od dobranych elementów dodatkowych, może on pełnić wiele funkcji: stacji do dezynfekcji, stojaka na gazetki i ulotki, potykacza reklamowego, punktu ze skrzynkami na listy, a nawet wieszaka na ubrania. To dlatego, że cały czas **można go dostosowywać do zmieniających się potrzeb**.

DWA RODZAJE SŁUPKA

SKU: SL1 SKU: SL4

SL1 słupek wykonany z blachy, umożliwia **zawieszanie elementów dodatkowych z jednej strony słupka**

SL4 słupek wykonany z profilu, umożliwiaj **zawieszanie elementów dodatkowych z czterech stron słupka**

DWA RODZAJE PODSTAWY DO SŁUPKA

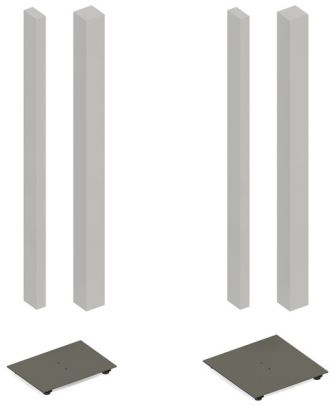

SKU: PD 280 SKU: PD 400

PD 280 podstawa **280** x **400** [mm], zalecana do słupków SL1

PD 400 podstawa **400** x **400** [mm], zalecana do słupków SL4

Każda podstawa w standardzie wyposażona jest w **4** regulowane stopki umożliwiające wypoziomowanie słupka.

TRZY WYSOKOŚCI SŁUPKÓW

1980 1480 1180 (+800)

Oba rodzaje słupków (SL1 i SL4) występują w **3** wysokościach:
- **1980** mm
- **1480** mm
- **1180** mm.

Supek SL4 o wysokości **1180** mm można również doposażyć w dostawkę SD o wysokości **800** mm. Dzięki temu , w razie potrzeby uzyskasz dodatkowe miejsce na montaż kolejnych modułów na słupku.

WARTO PRZEMYŚLEĆ:

Przed podjęciem decyzji o wyborze rodzaju i wysokości słupka oraz podstawy do niego warto przemyśleć:
- gdzie planujesz postawić słupek?
- jakie ma być jego przeznaczenie?
- z ilu i z których stron słupka chcesz montować elementy dodatkowe?
- w jakie i w ile modułów zamierzasz go wyposażyć i na jakiej wysokości chcesz je zawiesić?
- kto ma z niego korzystać (dorośli, dzieci, osoby niepełnosprawne)?
- czy przewidujesz rozbudowywać w przyszłości słupek o inne moduły?

Możesz również skonsultować się z naszymi doradcami, którzy pomogą Ci skonfigurować słupek TECHPOST wg Twoich wskazówek.

SŁUPKI TECHPOST- INFORMACJE DODATKOWE

Każdy słupek TECHPOST **wyposażony jest we wszystkie elementy** potrzebne do przymocowania do niego wybranej podstawy. Montaż słupka TECHPOST i modułów jest bardzo prosty, gdyż wszystkie elementy instalowane są w taki sam, szybki i łatwy sposób.

Oba rodzaje podstaw do słupka TECHPOST **są przystosowane do zamontowania w nich 2 kółek rolkowych**. Kółka ułatwiają przestawianie słupka również z zawieszonymi elementami dodatkowymi. Montaż kółek jest bardzo prosty, dzięki czemu można je zamontować już w trakcie użytkowania słupka.

W obu rodzajach podstawy do słupka TECHPOST **można wykonać 4 otwory**, umożliwiające przymocowanie jej do dowolnego podłoża. Takie rozwiązanie jest wskazane w przypadku zawieszania na słupku dużej ilości modułów lub ryzyka nierównomiernego obciążania tylko jednej strony słupka.

Słupek TECHPOST może być doposażony w **dwa rodzaje listew**. Listwy montowane są do słupka, a następnie na nich mocowany jest jeden, dwa lub trzy moduły. Dzięki temu słupek TECHPOST można konfigurować na wiele sposobów i rozbudowywać go kolejnymi elementami dodatkowymi. Każdą stronę słupka możesz aranżować w inny sposób.

Słupek Techpost oraz podstawa malowane są na takie same kolory. Na zamówienie, poszczególne elementy słupka **możemy malować na różne kolory**, w tym również spoza stałej oferty kolorystycznej. To dlatego słupki TECHPOST możesz dopasować do każdego wnętrza.

PAMIĘTAJ!

Słupek TECHPOST jest stabilny i wytrzymały. Nie należy jednak przeciążać jednej jego strony zbyt dużą ilością modułów, aby nie doprowadzić do przechylenia się mebla.

MODUŁY CZYLI ELEMENTY DODATKOWE DO SŁUPKA - INFORMACJE OGÓLNE

Każdy moduł z serii TECHPOST wyposażony jest w specjalny uchwyt pasujący do wszystkich rodzajów słupka. To za jego pomocą **elementy dodatkowe można przymocować do słupka z dowolnej jego strony i na dowolnej wysokości**. Uchwyt umożliwia zawieszanie i przewieszanie modułów nieograniczoną ilość razy.

Wszystkie moduły TECHPOST przystosowane są do montażu na dwa sposoby. **Każdy element może być mocowany** bezpośrednio **do słupka** lub za pomocą listew po jego bokach. Każdy moduł posiada otwory, które umożliwiają wieszanie ich **do dowolnej płaszczyzny** np. do ściany.

Niektóre moduły TECHPOST można konfigurować i wyposażać w różne komponenty i detale (np. zmienić rodzaj zamka, doposażyć w listwę ozdobną). Do każdej skrytki (oraz skrzynki na listy) **dodajemy naklejkę z ikonką informacyjną o przeznaczeniu modułu**. Na życzenie, nasza drukarka UV może **nadrukować na modułach dowolny motyw np. napisy, grafiki itp.**

Wszystkie elementy z blachy malowane są na taki sam, jeden wybrany kolor. Istnieje **możliwość lakierowania poszczególnych elementów modułu na różne kolory, w tym również spoza standardowej gamy kolorystycznej.**

Każdy moduł TECHPOST został zaprojektowany z dbałością o najmniejszy szczegół, dlatego cechuje go wysoka jakość wykonania oraz funkcjonalność. W zależności od potrzeb, **każdy moduł możemy dostosować do indywidualnych wytycznych naszych Klientów**, aby służył im jak najlepiej.

SKONTAKTUJ SIĘ Z NAMI !

Nieustannie pracujemy nad nowymi modułami, które uczynią słupek TECHPOST jeszcze bardziej funkcjonalnym meblem. ***Jeśli potrzebujesz słupek lub elementy dodatkowe w niestandardowych rozmiarach, albo innych modułów do słupka****, których nie znalazłeś jeszcze w naszej ofercie, skontaktuj się z nami. Twój pomysł, nasza realizacja!*

FUNKCJONALNOŚĆ I MODUŁOWE ROZWIĄZANIA, CZYLI NIEZAWODNY SYSTEM MONTAŻU ELEMENTÓW DODATKOWYCH

System mocowania elementów dodatkowych do słupka to kolejny atut produktów TECHPOST. Słupki TECHPOST zostały tak zaprojektowane, aby wszystkie moduły pasowały do siebie i można je było montować na dowolnym słupku, po każdej jego stronie,

Ty decydujesz, jaki element, po której stronie słupka i na jakiej wysokości chcesz zamontować. Oprócz tego, dzięki specjalnym listwom montażowym, na słupku TECHPOST **możesz wieszać po kilka takich samych lub różnych elementów na jednej wysokości**.

Czas na zmiany? Z słupkiem TECHPOST jest to możliwe. **W każdej chwili możesz przewiesić, zdemontować lub zamontować kolejne moduły**. Możliwości są nieograniczone!

PRZYKŁADOWE SPOSOBY MONTAŻU ELEMENTÓW DODATKOWYCH DO SŁUPKÓW TECHPOST

Mocowanie centralne modułów na przedniej ściance słupka TECHPOST SL1 lub SL4

Mocowanie centralne modułów, ze wszystkich stron słupka TECHPOST SL4



Mocowanie dwóch modułów na przedniej ściance słupka TECHPOST SL1 lub SL4, za pomocą listwy montażowej LM2

Mocowanie dwóch modułów na tylnej ściance słupka TECHPOST SL4, za pomocą listwy montażowej LM2



Mocowanie trzech modułów po dwóch stronach słupka TECHPOST SL4, za pomocą listwy montażowej LM2



Mocowanie modułów po bokach słupka TECHPOST SL1 lub SL4, za pomocą listew montażowych LM1

TO PROSTE!

Każdy moduł można montować bezpośrednio do słupka**. Jest to tzw. **montaż centralny**, wtedy na tej samej wysokości może być zamocowany tylko jeden moduł. **Zawieszanie na tej samej wysokości większej ilości modułów wymaga zamontowania najpierw na słupku listew montażowych.

***LM1**- listwa umożliwiająca wieszanie po bokach słupka jednego modułu na tej samej wysokości.*

***LM2**- listwa umożliwiająca wieszanie dwóch lub trzech modułów na tej samej wysokości.*

RODZAJE MODUŁÓW (1)

SKRYTKA Z DOZOWNIKIEM ŁOKCIOWYM

SKU: EDL

Skrytka EDL z dozownikiem łokciowym, drzwiczki zamykane pokrętłem motylkowym

Skrytka EDL z dozownikiem łokciowym mocowana bezpośrednio do ściany

W standardzie:

- skrytka wyposażona jest w dozownik na **1** l płynu do dezynfekcji oraz mechanizm do dozowania płynu za pomocą łokcia
- skrytka posiada uszczelki w kolorze czarnym
- drzwiczki skrytki wyposażone są w zamek otwierany trójkątnym kluczem lub zamek bez klucza, otwierany czernionym pokrętłem motylkowym (do wyboru)

WYMIARY [MM]: 280 SZER. X 150 GŁ. X 310 WYS.

SKRYTKA Z AUTOMATYCZNYM BEZDOTYKOWYM DOZOWNIKIEM PŁYNÓW

SKU: EDA

Skrytka EDA mocowana centralnie, w drzwiczkach zamek otwierany trójkątnym kluczem

Skrytka EDA mocowana na listwie LM1 z boku słupka TECHPOST

W standardzie:

- skrytka wyposażona jest w automatyczny dozownik na **0,7** l płynu, z mechanizmem działającym na podczerwień
- skrytka posiada uszczelki w kolorze czarnym
- drzwiczki skrytki wyposażone są w zamek otwierany trójkątnym kluczem lub zamek bez klucza, otwierany czernionym pokrętłem motylkowym (do wyboru)

WYMIARY [MM]: 280 SZER. X 150 GŁ. X 310 WYS.

RODZAJE MODUŁÓW (2)

PÓŁKA OCIEKOWA ZE ZDEJMOWANĄ TACKĄ

SKU: EPTO

Półka ociekowa EPTO ze zdejmowaną tacką

W standardzie:

- półka wyposażona jest w wyjmowaną tackę ze stali nierdzewnej, która zabezpiecza przed kapaniem płynu poza półkę

WYMIARY [MM]: 280 SZER. X 150 GŁ. X 110 WYS.

SKRYTKA NA: RĘCZNIKI PAPIEROWE TYPU ZZ, NA CHUSTECZKI, NA MASECZKI JEDNORAZOWE

SKU: EDZZ

Skrytka EDZZ na ręczniki papierowe typu ZZ, z zamkiem otwieranym kluczem trójkątnym

Skrytka EDZZ na maseczki jednorazowe, z otworem na przedniej ściance skrytki

W standardzie:

- skrytka posiada przestawne przegrody, dzięki którym dostosowana jest do przechowywania w niej różnych rodzajów asortymentu (ręczników papierowych typu ZZ, chusteczek lub maseczek w pudełku, rękawiczek w pudełku itp.
- otwór w kształcie elipsy, może być wycięty na dolnej lub przedniej ściance skrytki
- skrytka posiada uszczelki w kolorze czarnym
- drzwiczki skrytki wyposażone są w zamek otwierany trójkątnym kluczem lub zamek bez klucza, otwierany czernionym pokrętłem motylkowym (do wyboru)

WYMIARY [MM]: 280 SZER. X 130 GŁ. X 270 WYS.

RODZAJE MODUŁÓW (3)

WIESZAK Z HAKIEM NA RĘKAWICZKI LUB WORKI FOLIOWE

SKU: EWHR



Wieszak EWHR z 1 hakiem na rękawiczki oraz listwą ozdobną, z wyciętym laserowo logo

W standardzie:

- wieszak posiada 1 hak do zawieszania rękawiczek lub torebek foliowych

WYMIARY [MM]: 280 SZER. X 80 GŁ. X 120 WYS.

SKRZYNKA NA LISTY

SKU: ESL

Skrzynka na listy ESL z listwą ozdobną, z wyciętym laserowo logo

Skrzynka na listy ESL z listwą ozdobną, drzwiczki zamykane zamkiem kluczowym

W standardzie:

- skrzynka posiada uchylne drzwiczki, zamykane zamkiem na kluczyk Euro
- skrytka wyposażona jest w uszczelki w kolorze czarnym
- otwór na listy znajduje się pod uchylnym daszkiem

ESL 1 WYMIARY [MM]: 280 SZER. X 150 GŁ. X 280 WYS.

ESL 2 WYMIARY [MM]: 280 SZER. X 150 GŁ. X 350 WYS.

PÓŁKA NA ULOTKI I GAZETY

SKU: EPG



Półka na gazety EPG

W standardzie:

- półka wyposażona jest w elementy do łatwego montażu do skrzynki na listy

WYMIARY [MM]: 270 SZER. X 110 GŁ. X 110 WYS.

RODZAJE MODUŁÓW (4)

PÓŁKA UKOŚNA NA A4
SKU: EPUA4

Półka EPUA4, z listwą ozdobną z wycinanym laserowo logo

PÓŁKA UKOŚNA NA A3
SKU: EPUA3

Półka EPUA3 z nadrukowanym logo

W standardzie:
- półka z przodu oraz z boku posiada ranty, dzięki którym można na niej składować większą ilość materiałów
- półka pochylona jest pod kątem **30** stopni, dzięki czemu materiały są ładnie eksponowane na półce

WYMIARY [MM]: 280 SZER. X 130 GŁ. X 280 WYS.

WYMIARY [MM]: 460 SZER. X 130 GŁ. X 280 WYS.

RAMKA DO ZAWIESZANIA BANERÓW A4
SKU: ERBA4

Ramka ERB do zawieszania banerów- wariant A4 pion

RAMKA DO ZAWIESZANIA BANERÓW A3
SKU: ERBA3

Ramka ERB do zawieszania banerów- wariant A3 poziom

W standardzie:
- ramka na górze oraz na dole posiada ranty, za które można wsunąć np. baner, ulotkę itp.
- ramka wyposażona jest w przezroczystą pleksi, która utrzymuje wsunięte w ramkę materiały na miejscu oraz zapobiega ich brudzeniu się

WYMIARY [MM]: 280 SZER. X 70 GŁ. X 320 WYS.

WYMIARY [MM]: 450 SZER. X 70 GŁ. X 320 WYS.

RODZAJE MODUŁÓW (5)

KOSZ NA ŚMIECI

SKU: EKS

Kosz na śmieci EKS z nadrukowanym logo

Kosz dostosowany jest do worków **35** l

WYMIARY [MM]: 280 SZER. X 140/ 260 GŁ. X 340 WYS.

KOSZ NA PARASOLE

SKU: EKP

Kosz na parasole EKP z ozdobną listwą, z wyciętym logo

Kosz posiada wyciętą laserowo na przedniej ściance ikonę parasola oraz szczeliny na przedniej i bocznych ściankach modułu.

WYMIARY [MM]: 280 SZER. X 140/300 GŁ. X 440 WYS.

RODZAJE MODUŁÓW (6)

WIESZAK NA UBRANIA

SKU: EWU2

Wieszak na ubrania EWU2



4 wieszaki na ubrania EWU2, zamontowane z czterech stron słupka SL4

Wieszak posiada **2** wytrzymałe uchwyty. Na tej samej wysokości słupka SL**4** można zamocować **4** wieszaki EWU**2**

WYMIARY [MM]: 140 SZER. X 75 GŁ. X 120 WYS.

LISTWA OZDOBNA Z BLACHY SZCZOTKOWANEJ

SKU: LOSS

Listwa ozdobna LOSS z nadrukowanym logo

Listwa ozdobna LOSS z logo wyciętym laserowo

Listwa ozdobna stanowi element ozdobny. Wykonana jest z blachy kwasoodpornej szczotkowanej, naklejana jest na wybrane przez Klienta elementy dodatkowe z serii TECHPOST

Na zamówienie projektujemy i wykonujemy:

- dowolny nadruk na listwie
- naklejki do naklejenia na listwie z dowolnym nadrukiem
- wycinanie laserowe w listwie

WYMIARY [MM]: 270 SZER. X 80 WYS.

ZESTAWIENIE (1)

				RODZAJE SŁUPKÓW TECHPOST:					
			SKU:	SL1_1180	SL1_1480	SL1_1980	SL4_1180	SL4_1480	SL4_1980
	PODSTAWY DO SŁUPKÓW		PD_280	✓	✓	✓	✓	✓	✓
			PD_400	✓	✓	✓	✓	✓	✓
ELEMENTY DODATKOWE DO SŁUPKÓW TECHPOST	DOSTAWKA DO SŁUPKA		SD_800	✗	✗	✗	✓	✗	✗
	SKRYTKA NA DOZOWNIK AUTOMATYCZNY		EDA 8532 LOGO	✓	✓	✓	✓	✓	✓
	SKRYTKA NA DOZOWNIK ŁOKCIOWY		EDL 8532 LOGO	✓	✓	✓	✓	✓	✓
	SKRYTKA NA RĘCZNIKI TYPU ZZ		EDZZ 8532 LOGO	✓	✓	✓	✓	✓	✓
	SKRZYNKA NA LISTY		ESL1 8532 LOGO	✓	✓	✓	✓	✓	✓
			ESL2 8532 LOGO	✓	✓	✓	✓	✓	✓
	PÓŁKA NA ULOTKI I GAZETY		EPG	ELEMENT DOKRĘCANY DO ESL1 LUB ESL2					
	WIESZAK NA RĘKAWICZKI		EWHR LOGO	✓	✓	✓	✓	✓	✓
	PÓŁKA Z WANIENKĄ OCIEKOWĄ		EPTO	✓	✓	✓	✓	✓	✓
	WIESZAK NA UBRANIA		EWU2	✓	✓	✓	✓	✓	✓
	KOSZ NA ŚMIECI		EKS LOGO	✓	✓	✓	✓	✓	✓

ZESTAWIENIE (2)

			SKU:	SL1_1180	SL1_1480	SL1_1980	SL4_1180	SL4_1480	SL4_1980
ELEMENTY DODATKOWE DO SŁUPKÓW TECHPOST	KOSZ NA PARASOLE		EKP LOGO	✓	✓	✓	✓	✓	✓
	PÓŁKA NA ULOTKI A4		EPUA4 LOGO	✓	✓	✓	✓	✓	✓
	PÓŁKA NA ULOTKI A3		EPUA3 LOGO	✓	✓	✓	✓	✓	✓
	RAMKA NA BANER A4 PION		EBA4	✓	✓	✓	✓	✓	✓
	RAMKA NA BANER A3 POZIOM		EBA3	✓	✓	✓	✓	✓	✓
	LISTWA OZDOBNA ZE STALI SZCZOTKOWANEJ		LOSS	LISTWA MOŻE BYĆ ZAMONTOWANA NA MODUŁY OZNACZONE IKONKĄ: LOGO					
	LISTWA MONTAŻOWA BOCZNA NA 1 MODUŁ		LM1	✓	✓	✓	✓	✓	✓
	LISTWA MONTOWANA CENTRALNIE, NA 2 LUB 3 MODUŁY		LM2	✓	✓	✓	✓	✓	✓

LEGENDA:

✓	*Konfiguracja jest możliwa*
✗	*Konfiguracja nie jest możliwa*
LOGO	*Możliwość zamocowania na module listwy ozdobnej ze stali szczotkowanej*
	Możliwość wyboru rodzaju zamknięcia drzwiczek skrytki (skrzynki)

STANDARDOWE WYPOSAŻENIE (do wyboru)	***OPCJONALNE WYPOSAŻENIE (za dopłatą)***
Zamek bez klucza, otwierany czernionym pokrętłem motylkowym	*Zamek otwierany kluczem Euro*
Zamek otwierany trójkątnym kluczem	*Zamek szyfrowy z kluczem Master*

Wkrótce w sprzedaży kolejne moduły do słupka Techpost:

- *skrytka na tablet z bezpieczną ramką i możliwością ładowania w trakcie użytku*
- *uchwyt z listwą do ładowania sprzętu*
- *stolik- mównica*
- *daszek ukośny*

PRODUCENT MEBLI METALOWYCH OD 1990 R.

TECHMARK
L. Ogłoza S. Zdziechowski sp. j.
ul. Piotrkowska 10/12
95-070 Aleksandrów Łódzki
tel. (+48) 42 712-17-95

STRONA GŁÓWNA PRODUCENTA

www.techmark.com.pl

MEBLE TECHCODE RFID Z KONTROLĄ DOSTĘPU

www.techcoderfid.com

SKRZYNKI I SŁUPKI WIELOFUNKCYJNE TECHPOST

www.techmark-techpost.com

MEBLE TECHMOVE Z REGULOWANYM BLATEM

www.techmove.com.pl